

# Welcome to English Fella!

출국 전 오리엔테이션 자료

# CEO's Letter

## “음식과 영어연수의 관계성”

집을 떠나, 타국에서의 영어 공부와 삶.  
지금까지와는 전혀 다른 환경 속에 주어진 새로운 삶.  
열심히 영어 공부하고, 잘 먹고, 잘 자고, 때론 즐겁게,  
항상 건강하고 안전하게,

음식은 우리 삶에 정말 다양한 역할을 제공합니다.  
삶의 연속성을 기본으로, 음식은 원초적인 즐거움과 육체적,  
정신적 건강한 삶의 초석이기도 합니다.

(더러 어떤 이에겐, 다이어트를 하기위한 나름의 고통을  
제공하기도 합니다.)

또한, 음식은 주변 사람들과의 교류의 매개체가 되기도 하고,  
새로운 문화의 원천이 되기도 합니다.

이번 레터에서는 다양한 국적의 학생들과 최고의 시간을 보낼  
수 있는, 잉글리쉬 펠라에서의 핵심 축 중 한 부분인 음식에 대  
해 잠깐 소개해 드리려 합니다.

잉글리쉬 펠라에서 제공되는 식사는 다음의 생각들에 기인  
하였습니다.

첫째는 식사를 통한 ‘문화의 교류’입니다.  
우리들은 왜 같은 듯 하지만 다른 음식을 만들어 먹고,  
다른 듯하지만, 실은 서로 연관된 음식을 만들어 먹을까요?

둘째는 ‘모두가 먹을 수 있는 음식을 제공해야 한다’는 생각  
입니다.

English Fella에서는 인생 단 한 번도 ‘매운맛’을 경험해 보지  
못한 학생부터, ‘적당한 매운맛’을 즐기는 학생들까지도 맛있게  
먹을 수 있는 음식을 제공하고자 English Fella에서는 채식주  
의자들도 전혀 다른 식문화를 지닌 다양한 국적의 학생들도  
모두 맛있게 먹을 수 있는 메뉴를 제공하고 있습니다.

마지막으로 ‘다양하고 새로운 식문화를 경험’한다는 것입니다.  
장시간 영어 공부에만 노출되는 단순하고 지쳐가는 시간 속에  
서, 비록 비싸고, 맛이 강하고, 풍부한 음식이 아니어도, 집에서  
먹었던 음식 같기도 하고, 아닌 듯 하기도 한, 맛있고 건강한  
음식들을, 좋은 친구들과 자유롭게, 맛있게 식사하며, 재충전의  
시간을 보냅니다.

이러한 건강한 식문화를 통해 잉글리쉬 펠라에서의  
새로운 삶에 대한 소중한 시간과 좋은 추억을 제공하고자,  
잉글리쉬 펠라는 항상 최선의 노력을 다하고 있습니다.

# 출국 전 CHECK LIST

분 류	품 목
여권	6개월 이상 / 여유페이지 2쪽 이상 / 복사본
왕복 항공권	기간에 상관없이 왕복 항공권이 있으면 가능
보험	여행자 보험 이나 유학생 보험 필수
E-Travel Card (입국신고서와 세관신고서 대체)	출국일 기준 72시간 이내에 작성
입학허가서	출국 전 입학허가서를 출력해서 지참
가족관계증명서 (영문)	부모의 성(Last Name)이 다른 경우만 준비

# 출국 전 CHECK LIST

분 류	품 목
현금, 카드	<p><b>\$100지폐로 환전 (현지에서 사용할 돈)</b>                      국외 직불카드 / 체크카드 / 트레블 월렛 / 트레블 로그                      (트레블 월렛과 로그는 현금 인출 수수료 면제 기능이 있으나 현지에서 현금출금 시 인출 수수료가 발생할 수 있음)                      (페소로만 인출이 가능하며 1회 출금 시 250페소 (약 6,000원) 수수료 발생, 중간 수수료도 발생하여 2중 수수료가 발생)</p>
의류	<p>고가 의류는 안 가져 오는 것이 좋음 / 학원에서 간단하게 입을 수 있는 상의,하의 지참 /                      운동복, 슬리퍼, 운동화, 아쿠아신발, 슌옷, 양말, 기타(수건, 빨래망) 등등</p>
세면제품	<p>현지에서 대부분 구매 가능 (꼭 필요한 제품은 가져오세요)</p>
전자제품	<p>고가의 제품은 본인 책임하에 관리해야 합니다.                      태블릿, 스마트폰, 고프로, DSLR 카메라 등등</p>
기타	<p>상비약, 필기구/노트(현지 제품이 좋지 못함), 물파스, 모기기피제, 선크림, 선글라스, 수건 등등                      (현지에서 여행을 계획하는 학생은 그에 필요한 것들을 준비하시기 바랍니다.)</p>

# English Fella 현지 납부 비용 안내

단위 : 페소

기간	교재비	보증금	학생증	비자 연장비	외국인 신분증	종합 관리비	SSP	PICKUP	SSP E-CARD	KEY 보증금	합계
1주	1,500	1,000	200	x	x	1,000	6,800	1,000	3,600	100	15,200
2주	1,500	2,000	200			1,500	6,800	1,000	3,600	100	16,700
3주	2,500	3,000	200			2,000	6,800	1,000	3,600	100	19,200
4주	2,500	3,000	200			2,500	6,800	1,000	3,600	100	19,700
8주	2,500	3,000	200	4,140		4,500	6,800	1,000	3,600	100	25,840
12주	2,500	4,000	200	9,550	3,600	6,500	6,800	1,000	3,600	100	37,850
16주	2,500	4,000	200	12,990	3,600	8,500	6,800	1,000	3,600	100	43,290
20주	2,500	4,000	200	16,430	3,600	10,500	6,800	1,000	3,600	100	48,730
24주	2,500	4,000	200	19,870	3,600	12,500	6,800	1,000	3,600	100	54,170

1. 교재비는 과정에 따라 지급되는 교재 수가 다릅니다. (PIC 9권, IELTS 7권, TOEFL 8권, TOEIC 8권이 제공) 추가로 필요한 경우 별도로 교재를 구매하실 수 있습니다.)
2. 종합관리비는 공공 수도요금과 전기요금이 포함되어 있으며 정가는 기본500페소+2,000페소/4주입니다. (에어컨 사용료 별도)
3. 에어컨 요금은 객실당 20페소/1kw입니다. 요금은 룸메이트들끼리 나눠서 부담합니다.(1/N)
4. 보증금에서 에어컨/벌금 정산 후 환불 또는 초과비용을 납부해야 합니다.
5. SSP는 Special Study Permit의 약자로 필리핀에서 연수하기 위해서 발급을 받아야 하는 서류입니다.
6. 필리핀에 59일 이상 체류하는 모든 외국인은 ACR-I 카드(외국인 신분증)를 발급 받아야 합니다
7. 현지 결제는 현금으로만 가능하며, 학교 내에서는 신용카드를 사용할 수 있습니다.
8. 신용카드 결제 시 수수료가 발생되기에 가능하면 달러로 환전하기는 것이 비용을 아낄 수 있습니다.
9. MINOR(미성년자) 학생의 경우 4주당 USD 100의 가드언 비용이 있습니다.

# 출국 절차 (인천공항 기준)


## 1. 터미널 도착

- ❖ 인천국제공항은 제1터미널과 제2터미널로 구분이 되어 있습니다. 이티켓을 잘 확인해 주시기 바랍니다.



## 2. 탑승 수속 및 수화물 위탁

- ❖ 본인의 항공사의 체크인 카운터를 찾아 여권과 이티켓을 제시하면 탑승권 (Boarding Pass)를 받습니다. 경유지가 있는 경우 최종 목적지를 확인합니다.
- ❖ 수화물 위탁 후에는 위탁 수화물의 검색이 종료될 때까지 5~10분 정도 체크인카운터 근방에서 대기해 주시기 바랍니다.
- ❖ 고가의 물품과 파손되기 쉬운 물품은 직접 휴대하시기 바랍니다.
- ❖ 탑승권(Boarding Pass)의 게이트번호와 좌석을 확인합니다.



# 출국 절차 (인천공항 기준)

## 3. 출국장 이동

❖ 탑승 수속 및 수화물 위탁 완료 후 가까운 출국장 안으로 들어가시면 됩니다.

## 4. 보안 검색

❖ 탑승수속 및 각종 신고 완료 후 보안검색을 받아야 합니다.

❖ 기내 반입금지 품목들이 보안검색대에서 확인되면 제재를 받을 수 있습니다.



액체, 스프레이, 젤 형태의 화장품, 세면용품(치약, 샴푸 등) 또는 의약품류 등

- 기내 휴대 ❌  
(단, 개별 용기당 100ml 이하로 1인당 1L 비닐 지퍼백(20.5cm\*20.5cm / 15cm\*25cm) 1개에 한해 반입 가능하며, 국내선은 제한 없음)
- 위탁수하물 ○  
(단, 인화성이 없는 스프레이류는 항공위험물운송기준에 따라 총2kg(2L) 범위 내에서 1개당 500g(500ml) 이하로만 반입 가능)



고추장/김치 등 액체가 포함되어 있거나 젤 형태의 음식류

- 기내 휴대 ❌  
(단, 개별 용기당 100ml 이하로 1인당 1L 비닐 지퍼백(20.5cm\*20.5cm / 15cm\*25cm) 1개에 한해 반입 가능하며, 국내선은 제한 없음)
- 위탁수하물 ○  
(용량 제한 없이 가능)



향도검류 등

- 기내 휴대 ❌
- 위탁수하물 ○  
(단, 동근 날을 가진 버터칼, 안전날이 포함된 면도기, 안전면도날, 전기면도기 및 기내식 전용 나이프(항공사 소유)는 기내 휴대 반입가능)



전자총격기, 총기, 무술호신용품 등

- 기내 휴대 ❌
  - 위탁수하물 ○  
(단, 위탁수하물로 반입할 경우, 해당 항공운송사업자에게 총기소지허가서 또는 수출입허가서 등 관련서류를 확인시키고, 총알과 분리한 후, 단단히 보관함에 넣은 경우에만 가능)
- (총기류 부품 중 조준경은 기내 휴대 및 위탁수하물 반입가능)



공구류(망치, 렌치 등)

- 기내 휴대 ❌
- 위탁수하물 ○



리튬이온배터리 등

- 기내 휴대 ○
  - 여분배터리 100Wh 이하: 제한 없이 가능
  - 여분배터리 100Wh 초과 ~ 160Wh 이하: 항공사 승인 하에 기내 휴대로 1인당 2개 반입 가능
  - 여분배터리 160Wh 초과: 반입 불가
- ※ 위 기준은 항공사 마다 상이하므로 각 항공사에 문의 필요
- 위탁수하물 ❌



인화성 가스액체, 방사능물질 등

- 기내 휴대 ❌
  - 위탁수하물 ❌
- ※ 스프레이류는 제한물품 FAQ의 설명 참고

# 출국 절차 (인천공항 기준)

## 제한물품 및 제한요건

제한물품	상세 내용
국헌, 공안, 풍속을 저해하는 물품	국헌, 공안, 풍속을 저해하는 서적, 사진, 비디오테이프, 필름, LD, CD, CD-ROM 등의 물품
정부의 기밀을 누설하거나 첩보에 공하는 물품	
위조, 변조, 모조의 화폐, 지폐, 은행권, 채권 기타 유가증권	반출입금지물품을 휴대반입 할 경우 몰수되며, 세관의 정밀검사 및 조사를 받은 후 범죄혐의가 있을 경우에는 관세법위반으로 처벌될 수 있습니다.
총기, 도검, 화약류 등 무기류(모의 또는 장식용 포함)와 폭발 및 유독성물질류	총포, 화약류를 수출입 하고자 하는 사람은 그 때마다 경찰청장의 허가를 받아야 합니다. (총포, 도검, 화약류 등 단속법 제9조)
양속, 아편, 코카인 등 마약류, 향정신성 의약품류, 대마류 및 이들의 제품	보건복지부장관의 허가를 받아야 합니다. (대마관리법 제4조, 마약법 제6조, 향정신성의약품관리법 제3조)
멸종위기에 처한 야생동, 식물종의 국제거래에 관한 협약(CITES)에서 보호하는 살아있는 야생 동·식물 및 이들을 사용하여 만든 제품, 가공품	<ul style="list-style-type: none"> <li>•호랑이, 표범, 코끼리, 타조, 매, 올빼미, 코브라, 거북, 악어, 철갑상어, 산호, 난, 선인장, 알로에 등과 이들의 박제, 모피, 상아, 핸드백, 지갑, 악세사리 등</li> <li>•웅담, 사향 등의 동물한약 등</li> <li>•목향, 구척, 천마 등과 이들을 사용하여 제조한 식물한약 또는 의약품 등</li> </ul>
미화 1만불 상당액을 초과하는 대외지급수단(약속어음, 환어음, 신용장제외)과 내국통화(원화) 및 원화표시여행자수표 (반출입제한물품)	
자기앞수표, 당좌수표, 우편환 등 (반출입제한물품)	
귀금속(일상적으로 사용하는 금반지, 목걸이 등은 제외) 및 증권(반출입제한물품)	
문화재(반출제한물품) : 문화재청장의 국외반출허가증 또는 비문화재 확인증을 제출 필수	<ul style="list-style-type: none"> <li>•문의 : 문화재감정관실(Tel: 032-740-2921~2, Fax: 032-740-2920,</li> <li>•위치 : 3층 출국장 8번 게이트 F와 G사이)</li> </ul>
수산업법, 수산동식물 이식승인에 관한 규칙 제5조 및 제6조 해당물품 (반출제한물품)	<ul style="list-style-type: none"> <li>•국내의 수자원 보호유지 및 양식용 종묘확보에 지장을 초래할 우려가 있는 천연기념물로 지정된 품종</li> <li>•우리나라의 특산품종 또는 희귀품종 수산자원보호령 제10조에서 정한 몸길이 이하의 것 (해양수산부장관의 이식승인서를 제출하여야 합니다.)</li> </ul>
폐기물의 국가간 이동 및 그 처리에 관한 법률 해당물품 (반출입제한물품)	유해화학물질관리협회장의 수출신고서를 제출하여야 합니다.
식물, 과일채소류, 농림산물류 (반출입제한물품)	농림축산검역본부장관의 식물검사합격증을 받아야 합니다. (식물방역법 제11조)



# 출국 절차 (인천공항 기준)

## 5. 출국심사

- ❖ 탑승권(Boarding Pass)과 여권을 출국심사대에 제출하고 여권에 출국 도장을 받습니다.
- ❖ 내국인은 자동심사대를 이용할 수 있으며 외국인은 유인심사대를 이용해야 합니다.



## 6. 면세점

- ❖ 면세가격으로 구매 가능하지만 필리핀 입국 시 세관에 적발 시 세금을 많이 낼 수 있으므로 가급적 구매하지 않습니다.



# 출국 절차 (인천공항 기준)


## 7. 탑승구 이동

- ❖ 출국 심사를 마치고 나오면 면세점이 있는 대합실이 나옵니다.
- ❖ 탑승권(Boarding Pass)에 나와 있는 탑승구로 이동하시면 됩니다.
- ❖ 게이트 위치에 따라 지하철을 타고 이동해야 할 수도 있습니다.



## 8. 탑승

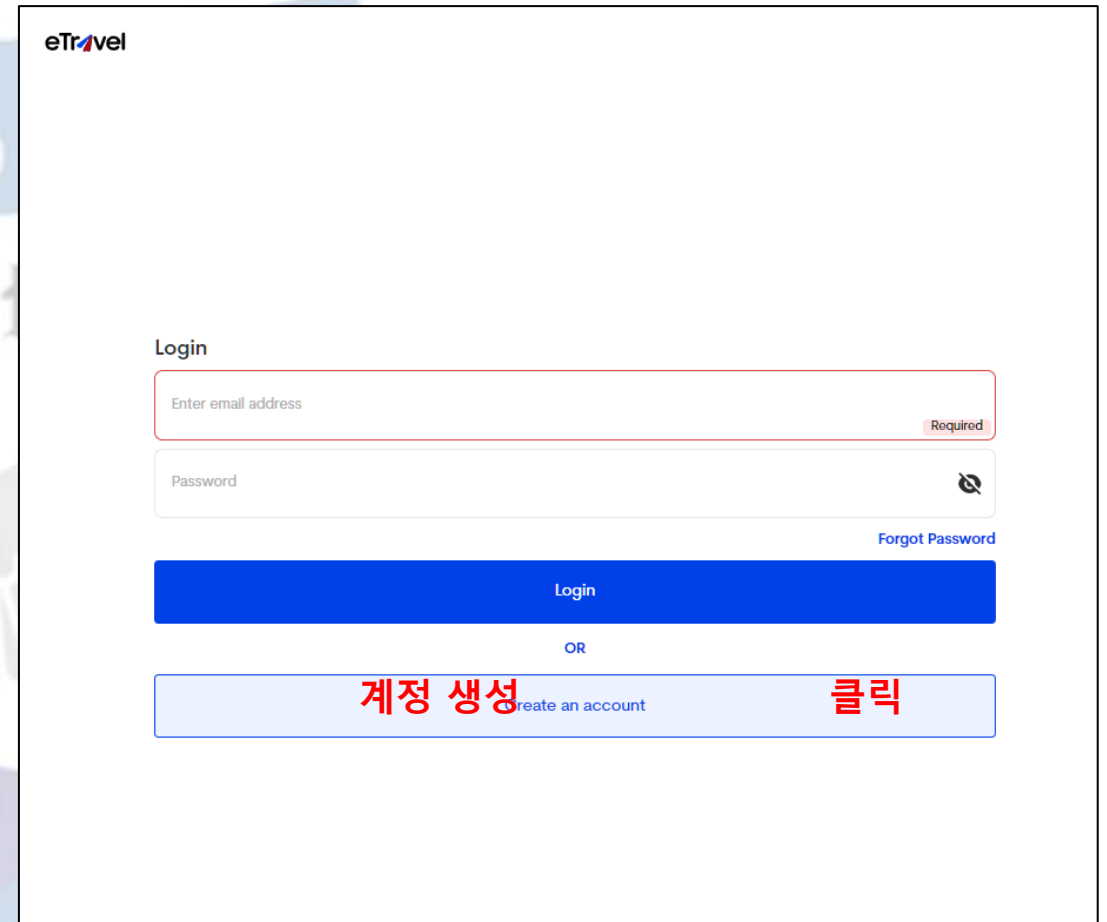
- ❖ 탑승권(Boarding Pass)에 기재된 탑승구 위치를 미리 확인해 주시고 항공사의 탑승 요청 시간 (이륙 30분 전)까지 탑승구로 이동해 주시기 바랍니다.



# E-Travel Card (입국 신고서 대체)

## E-Travel Card 작성법

- ❖ 필리핀 EARRIVAL CARD 등록 : 출발 72시간이  
내 반드시 등록 후 공항 수속시 발급된 QR코  
드 제시해야 출국이 가능합니다.
- ❖ 사이트 주소 : <https://etravel.gov.ph/>



eTravel

Login

Enter email address Required

Password 🗨

[Forgot Password](#)

Login

OR

**계정 생성** create an account **클릭**

# E-Travel Card (입국 신고서 대체)

eTravel

Create an account

Enter email address **사용할 이메일 주소 입력** Required

Continue **클릭**

Already have an account? [Log In](#)

eTravel

Enter One-Time-Password

Please enter the 6 digit one-time Password (OTP) that was sent to ysp\*\*@naver.com


OTP **이메일 확인 후 OTP 6자리 숫자 입력**

Resend email code in 4:49 seconds...

Continue **클릭**

Already have an account? [Log In](#)

# E-Travel Card (입국 신고서와 세관신고서 대체)



### Create your password

Please enter a strong password for ysp\*\*\*@naver.com


Create your password **비밀번호 입력**

- The password must be at least 8 characters. **암호는 8자 이상이어야 합니다.**
- The password must contain at least one uppercase and one lowercase letter. **암호에는 대문자와 소문자가 하나 이상 포함되어야 합니다.**

Password Confirmation **비밀번호 재입력**

Continue
**클릭**

### Personal Information

 Take a photo or upload a file.

PHILIPPINE PASSPORT Holder

FOREIGN PASSPORT Holder

First Name  
GILDONG **이름**

Middle Name (optional)

Last Name (optional)  
HONG **성**

Suffix (optional)

Sex  
MALE **성별(남자: male, 여자 : Female)**

Birth Date (MM/DD/YYYY)  
01/01/2000 **생년월일**

Mobile Number  
+82 101 2345 678 **휴대폰 번호**

Citizenship  
South Korean **국적 (South Korea)**

Country of Birth  
South Korea **출생지 (South Korea)**

Passport Number  
M19201234 **여권번호**

Passport Issued Country  
South Korea **여권 발급 국가 (South Korea)**

Passport Issued Date (MM/DD/YYYY)  
06/01/2019 **여권 발급 날짜**

Occupation  
Unemployed **직업**

Next
**클릭**

# E-Travel Card (입국 신고서와 세관신고서 대체)


Permanent Country of Residence

Country  
KR South Korea 거주 국가<sup>x</sup><sub>v</sub>

House No./Bldg./City/State/Province  
Room 1207, 7 Gangnam-daero 53-gil, Seocho-gu, Seoul, Republic of Korea 거주지 주소

Address Line 2 (Optional)

Previous Next 작성 후 클릭



Avatar

**Personal Information**

Travel Document Foreign Passport Holder	Email address yspyyy83@gmail.com
First Name GILDONG	Middle Name N/A
Last Name HONG	Suffix N/A
Passport Number M19201234	Passport Issued Country South Korea
Passport Issued Date June 01, 2019	Sex MALE
Birth Date January 01, 2000	Country KR South Korea
Citizenship KR South Korea	Mobile Number +821012345678

**Permanent Country of Residence**

Country  
KR South Korea

No./Bldg./City/State/Province  
ROOM 1207, 7 GANGNAM-DAERO 53-GIL, SEOCHO-GU, SEOUL, REPUBLIC OF KOREA

Address Line 2  
N/A

내용 확인 후 클릭

Previous
Submit

# E-Travel Card (입국 신고서와 세관신고서 대체)

**eTravel**

**Announcement**

You may only register within 72 hours prior to your arrival or departure in the Philippines. Travelers are enjoined to present their eTravel QR code to flight boarding.

**Travel Registration**

FOR ME  
(Current User) **직접 등록**

FOR OTHER  
(Family Member)

AIR **비행기 이용시**

SEA

**ARRIVAL**  
Entering the Philippines **필리핀 도착**

**DEPARTURE**  
Leaving the Philippines

Special Flight

By clicking "Continue", you agree to our [Data Privacy and Affidavit of Undertaking](#)

Continue **내용 확인 후 클릭**

## Travel Details - Philippine Arrival (via AIR)

Purpose of Travel  
Education/Training/Studies **필리핀 입국 목적**

Traveller Type  
AIRCRAFT PASSENGER **여행자 유형**

**Flight Information**

Name of Airline  
Korean Air **이용 항공사명**

Flight Number  
KE615 **항공편 명**

Notice: Please fill in the correct flight number in your scheduled travel. Relative to the NAIA Airport Terminal reassignments of airline companies, please disregard the auto-fill detail of the airport terminal based on your declared flight number.

**Origin**

Country of Origin  
South Korea **출발 국가**

Airport of Origin  
INCHEON **출발 공항**

Date of Departure  
06/22/2024 **출국일**

With Transit (Connecting Flight)?

**Destination**

Airport of Destination  
Mactan-Cebu International Airport (CEB) **도착 공항**

Date of Arrival  
06/22/2024 **필리핀 입국일**

Destination upon arrival in the Philippines  
 Residence  Hotel/Resort  Transit Via Airport  
 Same as Permanent Country of Residence

Residence Address  
Tigbao, Talamban, Cebu, Philippines **학원 주소 입력**

Cancel

Next **작성 후 클릭**

# E-Travel Card (입국 신고서와 세관신고서 대체)

## Health Declaration

⚠ As of July 22, 2023, No Covid-19 test or Vaccination requirement when traveling to the Philippines.  
2023년 7월 22일 이후 필리핀 여행 시 코로나19 검사 또는 백신 접종 요구 사항 없다고 합니다.

Country(ies) worked, visited and transited in the last 30 days (optional)

Add

Have you had any history of exposure to a person who is sick or known to have communicable/infectious disease in the past 30 days prior to travel?

Yes  No **No로 체크**

Have you been sick in the past 30 days?

Yes  No **No로 체크**

Previous

**작성 후 클릭**  
Next

### Important Information

- All persons and baggage are subject to search at any time. (Section 222 and 223 of CMTA).
- All goods, when imported from any foreign country, including those previously exported from the Philippines, shall be subject to duties and taxes (Section 104 of CMTA), except when specifically exempted.
- All Travelers bringing in goods with a value of Ten Thousand Pesos (PHP10,000.00) or below (Section 423 of CMTA), shall not pay duties and taxes.
- All Filipino Citizens are entitled to a duty and tax exemption for personal effects and household goods sent or brought in up to three times (3x), the value of which must not exceed One Hundred Fifty Thousand Pesos (PHP150,000.00) within a calendar year. Provided, the goods are not in commercial quantities or intended for barter, sale or hire.
- Each Traveler is entitled to duty and Value Added Tax free importation of two (2) reams of cigarettes or 50 sticks of cigars or 250 grams of pipe tobacco, and two (2) bottles of liquor with total value of Ten Thousand Pesos (PHP10,000.00) or less.
- Failure to declare any dutiable goods will subject the Traveler to payment of duties and taxes plus a surcharge of Thirty Percent (30%) based on the total landed cost of goods. (Section 1404 of CMTA)
- The following goods are **PROHIBITED**:
  - Written or printed goods, negatives or cinematographic films, photographs, engravings, lithographs, objects, paintings, drawings or other representation of an obscene or immoral character;
  - Materials advocating or inciting treason, rebellion, insurrection, sedition against the Government of the Philippines;
  - Abortion paraphernalia;
  - Adulterated or misbranded food or drugs;
  - Counterfeit goods (i.e. bags, shoes, etc.); and
  - Goods manufactured in whole or in part of gold, silver or other precious metals or alloys and the stamp, brand or mark does not indicate the actual fineness of quality of the metals or alloys

### Baggage Declaration

### General Declaration

- Reminder: Passenger should declare if bringing in any of the following:
- Philippine Currency and/or any Philippine Monetary Instrument in excess of PHP 50,000.00; (i.e. Check, Bank, Draft, etc);
  - Foreign Currency and/or Foreign Monetary Instrument in excess of USD 10,000.00 or its equivalent;
  - Gambling Paraphernalia;
  - Cosmetics, skin care products, food supplements and medicines in excess of quantities for personal use;
  - Dangerous drugs such as morphine, marijuana, opium, poppies or synthetic drugs;
  - Firearms, ammunition and explosives;
  - Alcohol and/or tobacco products in commercial quantities;
  - Foodstuff(s), fruit(s), vegetable(s), live animal(s) (i.e. meat, eggs etc.), marine and aquatic products(s), plant(s) and/or the product(s) and their by-product(s);
  - Mobile phones, hand-held radios and similar gadgets in excess of quantities for personal use, and radio communication equipments;
  - Cremains (human ashes), human organs or tissues;
  - Jewelry, gold, precious metals or gems
  - Other goods, not mentioned above;

### Currency Declaration

Any person bringing into or taking out of the Philippines local and foreign currencies or monetary instruments is required to declare the whole amount using the Currencies Declaration Form in the following instances only:

- Legal tender Philippine notes and coins, checks, money order and other bills of exchange drawn in pesos against banks operating in the Philippines in excess of the PHP50,000 limit; and/or
- Foreign currency as well as other foreign currency-denominated bearer monetary instruments in excess of the USD10,000 threshold or its equivalent in other foreign currency.

A prior written authorization from the Bangko Sentral ng Pilipinas (BSP) is required for cross-border transfer of legal tender Philippine notes, coins, checks, money orders, and other bill of exchange in an amount exceeding the PHP50,000.00 pesos limit. The BSP, however, allows cross-border transfer of local currency in excess of the PHP50,000.00 limit only for the following purposes:

- testing/calibration/configuration of money counting/sorting machines;
- numismatics (collection of currency); and
- currency awareness.

**NON-DECLARATION OR FALSE DECLARATION SHALL BE SUBJECT TO SANCTIONS SUCH AS CONFISCATION OF THE CURRENCY AND POSSIBLE CRIMINAL PROSECUTION** pursuant to Republic Act No. 10863 or the Customs Modernization and Tariff Act in relation to BSP's regulations on physical cross-border transfer of currencies and other monetary instruments.

**WARNING:** Offenses that may result to the forfeiture of the goods and/or imposition of penalties and criminal prosecution of the Traveler or Crew.

- Bringing in of **PROHIBITED** or **RESTRICTED** GOODS under Section 118 and 119 of the CMTA;
- Bringing in of **REGULATED** GOODS in excess of the allowable limits without the necessary import permit under Section 117 of the CMTA;
- Assault, resistance or disobedience to a Customs Officer under Article 151 of the Revised Penal Code of the Philippines; and
- Making any false or misleading statements to a Customs Officer.

By continuing, you confirm that you have read and understood the information above.

Do you have baggage or currency to declare?

No

Yes

**클릭**

Previous



# E-Travel Card (입국 신고서와 세관신고서 대체)

## Important Information

- Baggage Declaration**
- All persons and baggage are subject to search at any time. (Section 222 and 223 of CMTA).
  - All goods, when imported from any foreign country, including those previously exported from the Philippines, shall be subject to duties and taxes (Section 104 of CMTA), except when specifically exempted.
  - All Travelers bringing in goods with a value of Ten Thousand Pesos (PHP10,000.00) or below (Section 423 of CMTA), shall not pay duties and taxes.
  - All Filipino Citizens are entitled to a duty and tax exemption for personal effects and household goods sent or brought in up to three times (3x), the value of which must not exceed One Hundred Fifty Thousand Pesos (PHP150,000.00) within a calendar year. Provided, the goods are not in commercial quantities or intended for barter, sale or hire.
  - Each Traveler is entitled to duty and Value Added Tax free importation of two (2) reams of cigarettes or 50 sticks of cigars or 250 grams of pipe tobacco, and two (2) bottles of liquor with total value of Ten Thousand Pesos (PHP10,000.00) or less.
  - Failure to declare any dutiable goods will subject the Traveler to payment of duties and taxes plus a surcharge of Thirty Percent (30%) based on the total landed cost of goods. (Section 1404 of CMTA)
  - The following goods are **PROHIBITED**:
    - Written or printed goods, negatives or cinematographic films, photographs, engravings, lithographs, objects, paintings, drawings or other representation of an obscene or immoral character;
    - Materials advocating or inciting treason, rebellion, insurrection, sedition against the Government of the Philippines;
    - Abortion paraphernalia;
    - Adulterated or misbranded food or drugs;
    - Counterfeit goods (i.e. bags, shoes, etc.); and
    - Goods manufactured in whole or in part of gold, silver or other precious metals or alloys and the stamp, brand or mark does not indicate the actual fineness of quality of the metals or alloys.

## General Declaration

Reminder: Passenger should declare if bringing in any of the following:

- Philippine Currency and/or any Philippine Monetary Instrument in excess of PhP 50,000.00; (i.e. Check, Bank, Draft, etc.);
- Foreign Currency and/or Foreign Monetary Instrument in excess of USD 10,000.00 or its equivalent;
- Gambling Paraphernalia;
- Cosmetics, skin care products, food supplements and medicines in excess of quantities for personal use;
- Dangerous drugs such as morphine, marijuana, opium, poppies or synthetic drugs;
- Firearms, ammunitions and explosives;
- Alcohol and/or tobacco products in commercial quantities;
- Foodstuff(s), fruit(s), vegetable(s), live animal(s) (i.e. meat, eggs etc.), marine and aquatic products(s), plant(s) and/or the product(s) and their by-product(s);
- Mobile phones, hand-held radios and similar gadgets in excess of quantities for personal use, and radio communication equipments;
- Cremains (human ashes), human organs or tissues;
- Jewelry, gold, precious metals or gems
- Other goods, not mentioned above;

## Currency Declaration

Any person bringing into or taking out of the Philippines local and foreign currencies or monetary instruments is required to declare the whole amount using the Currencies Declaration Form in the following instances only:

- Legal tender Philippine notes and coins, checks, money order and other bills of exchange drawn in pesos against banks operating in the Philippines in excess of the PHP50,000 limit; and/or
- Foreign currency as well as other foreign currency-denominated bearer monetary instruments in excess of the USD10,000 threshold or its equivalent in other foreign currency.

A prior written authorization from the Bangko Sentral ng Pilipinas (BSP) is required for cross-border transfer of legal tender Philippine notes, coins, checks, money orders, and other bill of exchange in an amount exceeding the PHP50,000.00 pesos limit. The BSP, however, allows cross-border transfer of local currency in excess of the PHP50,000.00 limit only for the following purposes:

- testing/calibration/configuration of money counting/sorting machines;
- numismatics (collection of currency); and
- currency awareness.

**NON-DECLARATION OR FALSE DECLARATION SHALL BE SUBJECT TO SANCTIONS SUCH AS CONFISCATION OF THE CURRENCY AND POSSIBLE CRIMINAL PROSECUTION** pursuant to Republic Act No. 10863 or the Customs Modernization and Tariff Act in relation to BSP's regulations on physical cross-border transfer of currencies and other monetary instruments.

**WARNING:** Offenses that may result to the forfeiture of the goods and/or imposition of penalties and criminal prosecution of the Traveler or Crew.

- Bringing in of **PROHIBITED** or **RESTRICTED GOODS** under Section 118 and 119 of the CMTA;
- Bringing in of **REGULATED GOODS** in excess of the allowable limits without the necessary import permit under Section 117 of the CMTA;
- Assault, resistance or disobedience to a Customs Officer under Article 151 of the Revised Penal Code of the Philippines; and
- Making any false or misleading statements to a Customs Officer.

By continuing, you confirm that you have read and understood the information above.

Do you have baggage or currency to declare?

클릭

## Other Travel Details

Accompanied family members **같이 동반하는 가족이 있는 경우**

Below 18 yrs. old **만18세 미만 인원**  
0

18 yrs. old and above **만18세 이상 인원 (혼자 출국 시 1로 표시)**  
1

No. of Baggage **수화물 수**

Checked-in (pcs) **체크인 시 보낸 수화물 수**  
1

Hand-carried (pcs) **기내 반입 수화물 수**  
1

First time visiting Philippines?

**필리핀 처음 방문 여부**

Yes
  No

Previous

수정 필요시 선택

Next

내용 체크 후 클릭

# E-Travel Card (입국 신고서와 세관신고서 대체)

## For Customs - General Declaration

Total Amount of goods purchased and/or acquired abroad?

Philippine Peso  US Dollar

폐소, 달러 작성(0으로 작성) 모두 No로 체크

Amount  
0


- 1) Philippine Currency and/or any Philippine Monetary Instrument in excess of PhP 50,000.00; (i.e. Check, Bank, Draft, etc);  
 Yes  No  
If YES, please submit the original copy of prior authorization from the Bangko Sentral ng Pilipinas at the Bureau of Customs Arrival Area.
- 2) Foreign Currency and/or Foreign Monetary Instrument in excess of USD 10,000.00 or its equivalent;  
 Yes  No  
If YES, please fill-out the Foreign Currency and Other Foreign Exchange-Denominated Bearer Monetary Instruments Declaration Form at the Bureau of Customs Arrival Area.
- 3) Gambling Paraphernalia;  
 Yes  No  
If YES, please submit prior import permit/clearance from the Philippine Amusement and Gaming Corporation.
- 4) Cosmetics, skin care products, food supplements and medicines in excess of quantities for personal use;  
 Yes  No  
If YES, please submit prior important permit/clearance from the Food and Drug Administration.
- 5) Dangerous drugs such as morphine, marijuana, opium, poppies or synthetic drugs;  
 Yes  No  
If YES, please submit import permit/clearance from the Philippine Drug Enforcement Agency.
- 6) Firearms, ammunitions and explosives;  
 Yes  No  
If YES, please submit the import permit/clearance from Firearms and Explosives Office, Philippine National Police.
- 7) Alcohol and/or tobacco products in commercial quantities;  
 Yes  No
- 8) Foodstuff(s), fruit(s), vegetable(s), live animal(s) (i.e. meat, eggs etc.), marine and aquatic products(s), plant(s) and/or the product(s) and their by-product(s);  
 Yes  No  
If YES, please submit the import permit/clearance from the National Plant Quarantine Services/National Veterinary Quarantine Services.
- 9) Mobile phones, hand-held radios and similar gadgets in excess of quantities for personal use, and radio communication equipments;  
 Yes  No
- 10) Remains (human ashes), human organs or tissues;  
 Yes  No  
If YES, please secure clearance from the Bureau of Quarantine.
- 11) Jewelry, gold, precious metals or gems  
 Yes  No
- 12) Other goods, not mentioned above;  
 Yes  No  
If YES, please enumerate.

Previous **Next** **확인**

## For Customs - Declaration Attachments and Signature

Take a photo or upload a file.

### Signature



Clear

By Clicking "Next", you hereby certify under pain of falsification that this declaration is true and correct to the best of my knowledge

Previous **Next** **서인을 한 후 클릭**

# E-Travel Card (입국 신고서와 세관신고서 대체)

Family Member(s) **동반하는 가족이 없는 경우**

Travel declarations will also be generated for the selected family members.



**No Record Found!**  
[Add Family Member](#)

[Previous](#)

[Next](#) **클릭**



You haven't selected any family members for this travel registration. Are you sure you're not traveling with a companion?

[Cancel](#)

[Yes](#) **클릭**

# E-Travel Card (입국 신고서와 세관신고서 대체)

**Avatar**

**Personal Information**

Travel Document  
Foreign Passport Holder

First Name  
GILDONG

Last Name  
HONG

Passport Number  
M19201234

Passport Issued Date  
June 01, 2010

Birth Date  
January 01, 2000

Country  
xx South Korea

Occupation  
Unemployed

**Permanent Country of Residence**

Country  
xx South Korea

No. /Bldg./City/State/Province  
ROOM 1207, 7 GANGNAM-DAERO 53-GIL, SEOCHO-GU, SEOUL, REPUBLIC OF KOREA

Address Line 2  
N/A

**Travel Details - Philippine Arrival (via AIR)**

Purpose of Travel  
Education/Training/Studies

Residence Address  
Tigbao, Talamban, Cebu, Philippines

Accompanied family members  
Below 18 yrs. old: 0  
18 yrs. old and above: 1

First time visiting Philippines?  
NO

Your last departure date from the Philippines  
N/A

No. of Baggage:  
Checked-in (pcs) (Pcs): 1  
Hand-carried (pcs) (Pcs): 1

**Flight Information**

Name of Airline  
Korean Air

Flight Number  
KE615

**Origin**

Country of Origin  
South Korea

Airport of Origin  
Incheon

Date of Departure  
June 22, 2024

**Transit (Connecting Flight)**

Country of Transit  
N/A

Airport of Transit  
N/A

Date of Transit  
N/A

**Destination**

Country of Destination  
Philippines

Airport of Destination  
Mactan-Cebu International Airport (CEB)

Date of Arrival  
June 22, 2024

Email address  
yspyyy83@gmail.com

Middle Name  
N/A

Suffix  
N/A

Passport Issued Country  
South Korea

Sex  
MALE

Country of Birth  
xx South Korea

Mobile Number  
+821012345678

**Health Declaration**

Country(ies) worked, visited and transited in the last 30 days

Country  
N/A

Have you had any history of exposure to a person who is sick or known to have communicable/infectious disease in the past 30 days prior to travel?  
NO

Have you been sick in the past 30 days?  
NO

Symptoms  
N/A

**For Customs - General Declaration**

Total Amount of goods purchased and/or acquired abroad?  
Currency: PHP  
Amount: 0

Philippine Currency and/or any Philippine Monetary Instrument in excess of PHP 50,000.00 (i.e., Check, Bank, Draft, etc):  
No

Foreign Currency and/or Foreign Monetary Instrument in excess of USD 10,000.00 or its equivalent:  
No

Gambling paraphernalia:  
No

Cosmetics, skin care products, food supplements and medicines in excess of quantities for personal use:  
No

Dangerous drugs such as morphine, marijuana, opium, propolis or synthetic drugs:  
No

Firearms, ammunition and explosives:  
No

Alcohol and/or tobacco products in commercial quantities:  
No

Foodstuff(s), fruit(s), vegetable(s), live animal(s) (i.e., meat, egg, etc.), marine and aquatic products(s), plant(s) and/or the product(s) and their by-product(s):  
No

Mobile phones, hand-held radios and similar gadgets in excess of quantities for personal use, and radio communication equipments:  
No

Cremains (human ashes), human organs or tissues:  
No

Jewelry, gold, precious metals or gems  
No

Other goods, not mentioned above:  
No

**Declaration Attachments**

NO ATTACHMENTS

**Declaration Signature**



Previous Submit **클릭**

잘못 작성한 것이 없는지 확인한 후

**eTravel**

**RAJONG PILIPINAS**

**AIRPORT** **CUSTOMS** **IMMIGRATION**

Kindly present your passport to the Immigration Officer for eTravel registration confirmation and QR Code to Customs officer for clearance.

**GILDONG HONG**

Reference Number  
F001BJLAC2R

Flight Details  
**ARRIVAL - VIA AIR**  
June 22, 2024  
South Korea -> Philippines  
Mactan-Cebu International Airport (CEB) - KE615

WITHOUT BAGGAGE DECLARATION

WITHOUT CURRENCY DECLARATION

[Download QRCode](#)

[Back to Home](#)

BE MY GUEST PHILIPPINES

Register as SPONSOR and win exciting prizes! Click HERE!

- ❖ 스크린샷이나 휴대폰으로 찍어서 공항 입국 시에 제시하시면 됩니다.
- ❖ 작성한 EMAIL에서 확인 가능

# 세부공항 입국 절차

- ❖ 필리핀공항에 도착 후 가장 검역대를 지나가 됩니다.  
작성했던 QR코드(E-Travel Card)를 미리 준비해 두시기 바랍니다.
- ❖ 검역대를 지나 입국심사대에 가면 이민국 직원이 필리핀 방문 목적, 방문기간, 방문지 등을 물어볼 수 있습니다.  
Ex) Q1. How long will you stay in Cebu? / A1. About 1month (연수기간이 4주인 경우)  
Ex) Q2. Why are you come here?(What is the purpose of your trip?) / A2. Study and Vacation  
Ex) Q3. Where will you stay? / A3. English Fella
- ❖ 답변은 간단 하게 하고 여권을 입국 심사대에 제출해 주시면 되고 세관신고서(QR코드)는 짐을 찾고 공항 밖에 나갈 때 제출해 주시면 됩니다.
- ❖ 30일 체류 가능한 관광 비자 스탬프를 찍어 주는데, 도장에 적힌 입국일과 만료일을 꼭 확인하시기 바랍니다.



# 세부공항 입국 절차

## 수화물 수취

- ❖ 전광판에 표시된 이용하신 편명의 수화물 수취대 번호를 확인 후, 본인 수화물을 찾으시면 됩니다.
- ❖ 본인의 짐이 다른 사람의 짐과 바뀌지 않도록 다시 한번 확인해 주시기 바랍니다.

## 세관 심사대

- ❖ 기본 면세 : 합계 1만페소 이하의 물품 (\$180 이하)  
(환율에 따라 차이가 있음)
- ❖ 해외에서 구매 또는 취득한 물품으로서 각 물품의 합계 가격이 **10,000페소(230,000원)** 이상인 경우 세금이 부과 / 해당 물품의 전체 가격이 과세 가격 / 인천공항 면세점에서
- ❖ 면세품을 구입한 경우 면세품의 결제 금액을 증명할 수 있는 영수증을 반드시 휴대  
※ 자세한 내용은 다음 페이지 참고



# 1.5 세부공항 입국 절차

## 필리핀 세관

※이곳에 안내된 내용은 최소한의 정보 제공을 목적으로 정리되었을 뿐 외화 및 물품의 면세반입을 보장하지 않습니다. 필리핀 세과 규정 및 휴대품 통관절차에 대한 자세한 안내를 원하시면 필리핀 관세국 (BOC)으로 문의하시길 바랍니다. (BOC는 한국의 관세청에 해당하는 기관입니다.)

### 외화 반입 규정

- ❖ 모든 여행객은 5만페소 (미화 \$850상당)이하의 필리핀 페소만 반입할 수 있습니다.
- ❖ 달러로는 \$10,000까지 반입할 수 있기 때문에 대부분의 여행객은 필리핀 페소가 아닌 달러를 들고 입국합니다.
- ❖ 세관 규정은 언제든지 변경 가능하오니 반드시 필리핀 관세국을 확인하시길 바랍니다.

### 면세 물품 범위

필리핀 관세법에 따라 **1만페소 이상의 면세품은 과세대상**이 될 수 있으니 면세점에서 물건을 구입할 때는 주의하시기 바랍니다.

- ❖ 여행자 면세범위는 1만페소 미만입니다. 추가적으로 담배, 주류, 향수는 가격이 1만페소 이하이더라도 다음과 같이 면세 반입 수량이 제한 됩니다.
- ❖ 담배: 최대1보루
- ❖ 주류: 최대2병 (개당 1.5Ltr 이하)
- ❖ 향수: 개인 사용 범주 이내
- ❖ 이외 세부 면세 항목에 대해서는 필리핀 관세국을 확인해주시기 바랍니다.

# 세부공항 입국 절차

## 픽업 담당자 확인

- ❖ 공항 도착 후, 마지막 세관을 통과하신 후 출구에서 English Fella 피켓을 찾으시면 됩니다.
- ❖ 셔틀버스를 이용하여 어학원으로 이동합니다.
- ❖ 이동 시간은 약 30분이 소요됩니다.
- ❖ 공식 일정은 매주 월요일 시작 됩니다. 공식 일정까지 휴식을 취해주세요.
- ❖ 토요일 출국 시 일요일은 자유일정입니다.





# 필리핀 비자 (만15세 이상)

## 입국 및 4주 이하 체류시

- ❖ 필리핀 정부는 유효한 여권과 체류기간 **30일 이내**의 왕복 항공권을 소유하고, 관광을 목적으로 입국하는 대한민국 국민에 대해 무비자 입국 및 **30일간의 체류를 허용**하고 있습니다.

## 4주 이상 체류시

- ❖ English Fella는 수강생들께 비자 연장 서비스를 제공해드리고 있습니다.
- ❖ 따라서 4주 이상 체류하시는 분들도 이의 무비자 입국 요건을 따르시면 됩니다.
- ❖ 비자 관련 다음과 같은 비용을 추가로 부담해야 합니다.
  - 비자연장비용 (체류기간별 상이, 현지납부비용을 참고)
  - ACR-I Card : 3600페소 (59일 이상 체류)(1회 청구)

# 필리핀 비자 (만15세 미만)

## 부모가 동반하는 경우

- ❖ 부모가 동반시에도 부모임을 증명할 수 있어야 입국이 허가됩니다. 성(Last Name)이 다른 경우 영문 가족관계증명서를 통해 친자관계를 입증해야만 합니다. (보통 어머니와 함께 오는 경우)

## 부모가 아닌 제 3자와 입국 시

- ❖ ① 부모동의서 및 재정보증서가 필요합니다. 특별히 규정된 양식은 없으나, 주 필리핀대사관의 <만15세미만 미성년자 입국시 구서류>또는 Authorization Letter를 사용하실 수 있습니다. 주한필리핀대사관에서 공증을 받으셔야 합니다.
- ❖ ② 어린이 및 인솔자의 여권 사본 각1부
- ❖ ③ 어린이의 출생증명서(주민등록등본 영문발행) 원본 1부
- ❖ ④ 어린이 및 인솔자의 왕복 티켓 사본 각1부
- ❖ [Waiver of Exclusion Ground \(WEG\)](#) 비용3120페소(세부공항납부)

## 단체 (Group)로 입국시

- ❖ ① 부모동의서 및 재정보증서가 필요합니다. 특별히 규정된 양식은 없으나, 주 필리핀대사관의 <만15세미만 미성년자 입국시 구서류>또는 Authorization Letter를 사용하실 수 있습니다. 주한필리핀대사관에서 공증을 받으셔야 합니다.
- ❖ ② 어린이 및 인솔자의 여권 사본 각1부
- ❖ ③ 어린이의 출생증명서(주민등록등본 영문발행) 원본 1부
- ❖ ④ 어린이 및 인솔자의 왕복 티켓 사본 각1부
- ❖ ⑤ 단체(GROUP LIST)의 명단 작성(영문이름, 생년월일) 1부
- ❖ [Waiver of Exclusion Ground \(WEG\)](#) 비용3120페소(세부공항납부)

# 학원 규정

## 등록 규정

파트너 에이전시에서만 등록 가능하며, 출국일 3주 전에 등록금 및 기숙사 비용을 결제해야 합니다. 마감일 이전에 지불하지 못하는 학생들은 등록이 취소 될 수 있습니다. 등록 전 학생들은 학교의 환불, 생활 및 기타 규정을 웹 사이트 및 이 핸드북에서 확인해 주시기 바랍니다. 특정 요청 사항이나 질문이있는 학생은 에이전시에 문의 해주시기 바랍니다.

## 수업 규정

1. 노동 분쟁, 퇴사 또는 강사 결석으로 인해 수업을 진행할 수 없는 경우 대체 강사가 수업을 대신 진행합니다.
2. 병원, 정부 기관, 항공사 업무 또는 가족 방문 등 불가피한 사유로 결석하려는 경우, 학생은 수업 결석 신청서를 작성하여 승인을 받아야 하며, 이 경우에만 출석이 인정됩니다. (서류 제출 실패 제외)
3. 허가되지 않은 결석에 대한 조치는 학교의 벌칙 규정에 따릅니다.
4. 학사 캘린더와 수업 일정은 학교의 재량에 따릅니다.
5. 수업 및 강사 변경 요청은 학교 입학 후 1주일 이후부터 가능하며, HEAD 선생님과 상담 후 변경이 가능합니다. 변경 사유를 제시해야 합니다. (캠퍼스 매주 수요일)
6. 1:1 수업과 그룹 수업을 추가할 수 있습니다. 금액과 기간에 대한 정보는 국가 매니저를 통해 문의하실 수 있습니다.

## 공휴일 규정

공휴일과 국경일 (필리핀 국경일)에는 수업이 없습니다. 학생들은 장기 휴일로 인해 보강 수업을 요청할 수 있습니다. (2일마다 1:1 수업 4시간)  
 English Fella는 필리핀 법정 공휴일을 따르며, 학생들에게 라인 단톡방을 통해서 사전 공지합니다.

## 벌점 규정

위반	패널티	기타	위반	패널티	기타
지각 10분	100 P		레벨테스트 불참	1,000 P	
지각 25분 또는 결석	300 P		레벨테스트 일정 변경	500 P	
자율학습 불참	300 P	시간당	평일(여행)	1,000 P	일당
단어시험 불참	300 P				

# 학원 규정

## 벌점 차감 규정

차감 방법	차감 금액	차감 방법	차감 금액
영문 에세이 1장 (250단어)	300 P	연수 후기 (영어)	1,500 P
SNS Feedback (1번만가능)	500 P	연수 후기 (영상) (한글)	2,000 P
Fun Friday Winner	2,000 P	연수 후기 (영상) (영어)	2,500 P
Fun Friday 참석	1,000 P	2 Level Up	1,000 P
Fella Day Presenter	2,000 P	100% 출석 (월별)	2,000 P
연수 후기 (한글)	1,000 P		

사전 허가되지 않은 위반 사항에 대한 벌금 / 벌금 2,500 P 이상 시 매니저 상담진행 / 벌금 4,000 P 이상 시 집중 관리대상자 공지 및 외출금지

## 경고 규정

위반	조치	메모	위반	조치	메모
통금시간 후 3시간 이후 복귀	경고 2장		주류 반입 / 음주	경고 2장	룸메이트 전원 / 기숙사내 빈병 발견시
통금시간 후 3시간 이내 복귀	경고 1장		유연비어 / 학생선동	경고 또는 퇴교	
무단 외출 및 외박	경고 2장	하루당 한장씩 추가	외부인 출입	경고 또는 퇴교	
3일 연속 결석	경고 1장		기물 파손	경고 또는 퇴교	
소음으로 다른 학생에게 피해	경고 1장		폭력 / 불법, 위법행위	퇴교	
지정된 구역 외 흡연	경고 1장	강의실 및 기숙사 절대 금연	이성 기숙사 출입 (2/3층 계단, 복도 포함)	퇴교	전원 퇴교
기숙사내 요리	경고 1장		기타 규정 위반	경고 및 퇴교	학원에서 필요하다 판단 시
고성방가 및 풍기문란	경고 1장 / 퇴교				

기본 경고 규정 : 본인 연수 주수/ 2회 (4주-2회)의 기회가 있으며 최종경고 통보를 받은 후 규정 위반시 즉각적인 퇴교 조치가 내려집니다.

최종 경고를 받았을 시 자동적으로 외출 금지가 됩니다

퇴교 시 환불 조치는 이루어 지지 않습니다

# 학원 규정

## 기숙사 규정

- 개인용품 (화장지, 수건 등)은 학생 본인 부담
- 무료 셀프 세탁 운영하며 세제는 무료로 제공합니다. (24시간 운영)
- 청소는 주 2회, 침대 커버 교체는 주 1회 진행됩니다. 추가로 침구나 이불을 교체하려면 하우스키피ng 요청서를 작성하시기 바랍니다.
- 시설물 수리를 원하시는 경우, 매인テナンス 요청서를 작성하시기 바랍니다.
- 화재를 예방하기 위해 기술적으로 화재를 일으키는 모든 아이템의 사용은 엄격히 금지되며 기숙사 내에서 요리 활동을 금지합니다.
- 흡연은 지정된 실외 지역에서만 허용됩니다. 기숙사, 강의실 및 기타 금연 구역에서 흡연이 발견되면 경고가 발행됩니다.
- 알코올을 학교에 반입금지입니다.
- 여타 이유로 욕설, 폭행, 학업 방해, 공공 장소 파손, 소음 등의 행동은 스태프의 재량에 따라 48시간 이내에 퇴교 처리됩니다.
- 외부인의 방문은 관리자의 사전 승인 후 가능하며 방문 시간은 오전 9시부터 오후 6시까지입니다.
- 외부인은 기숙사에 출입할 수 없습니다. 학생의 부모 및 친척은 최대 2박 3일 머무를 수 있으며 1박당 3,000 페소의 비용이 부과됩니다.
- 학생 안전 및 수업 준비를 위해 다음과 같은 학교 통제 규정을 준수합니다. 규정을 어기면 학교 제재를 받을 수 있습니다.

캠퍼스		English Fella 1 <sup>st</sup> Campus		English Fella 2 <sup>nd</sup> Campus	
생활 방식		스파르타 (성인)	스파르타 (미성년자)	세미스파르타 (J-Sparta)	일반 (Classic)
통금 (24시간제)	평일	외출 금지	미성년자 평일 외출 금지	17:00 ~ 22:00 (수, 금요일만 외출 가능)	17:00 ~ 22:00
	수요일	17:00~22:00 (2주에 1번 가능)		17:00 ~ 익일 02:00 (나가는 시간 17:00 ~ 22:00)	17:00 ~ 익일 02:00 (나가는 시간 17:00 ~ 22:00)
	금요일	17:00~ 익일 02:00 (나가는 시간 17:00 ~ 22:00)		05:00 ~ 익일 02:00 (외박신청 가능) (나가는 시간 05:00 ~ 22:00)	05:00 ~ 익일 02:00 (외박 신청 가능) (나가는 시간 5:00 ~ 22:00)
	토요일&공휴일 전날	05:00 ~ 익일 02:00 (외박신청 가능) (나가는 시간 05:00 ~ 22:00)	12:00 ~ 22:00 (특별 수업 참여 후 외출 가능) <b>학교에서 진행되는 주말액티비티 참여 시 제외</b>	05:00 ~ 22:00	05:00 ~ 22:00
	일요일&수업 전날	05:00 ~ 19:00	05:00 ~ 19:00	05:00 ~ 22:00	05:00 ~ 22:00
자습시간		평일 필수 참여(19:00 ~ 21:50) 일요일 필수 참여 (19:00 ~ 21:00)	평일 필수 참여(19:00 ~ 21:50) 일요일 필수 참여 (19:00 ~ 21:00)	월, 화, 목요일 필수 참여 (19:00 ~ 21:50)	자유
단어 시험		참여 필수 (19:30 ~ 19:50)	참여 필수 (19:30 ~ 19:50)	참여 필수 (19:30 ~ 19:50)	

- 수영장과 농구장은 22:50까지 운영합니다. 수영장, 농구장 및 기타 시설은 운영 시간에만 이용가능 합니다.
- 이성 간 기숙사 출입은 엄격히 금지됩니다. 만약 학생이 이성 기숙사에 잠자거나 출입을 하면, 해당 학생은 48시간 이내에 퇴교 처리됩니다.
- 학생이 여행신청서가 없이 외박한 경우, 해당 학생은 경고 2회를 받게 됩니다.

# 학원 규정

1. English Fella는 학생의 부주의, 자연재해, 정부 관련 활동 등 영향을 받는 경우로 인해 발생한 수업 취소에 대해 책임지지 않습니다.
2. English Fella는 학생의 불이행에 대한 징계 결정에 따른 학부모 및 가족에게 통보할 권리를 보유합니다.
3. English Fella는 여행 또는 학교와 무관한 기타 활동으로 인해 발생한 사고나 손해에 대해 책임지지 않습니다.
4. English Fella는 물품 및 개인 소지품의 손실에 대해 책임지지 않습니다. 가치 있는 물품은 English Fella 사무실에 보관하거나 기숙사 내 안전 금고에 보관할 수 있습니다.
5. 비자 관련 활동을 위해 여권은 English Fella 사무실에 보관됩니다. 학생이 여권을 가져간 경우 사용 후 당일 반납해야 합니다. 학생의 개인 소지로 인한 분실 등 문제 발생 시 학생이 책임을 집니다. (벌금 등).
6. 학교 교사 및 직원에 대한 부적절한 언행 및 행동은 금지하며, 학생이나 선생님과 금전과 관련된 어떠한 거래 금지. 돌려받지 못하더라도 학원에서는 책임을 질 수가 없습니다.
7. 학생은 개인 정보 및 수업에 대해 학교 직원과 면담을 요청할 수 있습니다.

## 출국 전 환불

출국일 3주 전 취소를 희망하는 학생은 기숙사 및 수업료에 대한 전액 환불이 가능합니다. (등록 수수료는 제외됩니다.)

출국일 3주 이내에 취소를 희망하는 학생은 등록비 10만원, 위약금20만원의 벌금이 부과됩니다. (납부된 기숙사와 학비 - 등록 수수료 - 위약금 = 환불 금액)

1주일 이내 연수기간 변경 시 변경수수료 20만원이 발생하며 연기는 2회까지만 가능합니다.

## 출국 후 환불

전체 연수 기간 중 연수한 기간을 제외, 남은 기간 중 4주를 제외한 기간의 50%를 환불해 드립니다. 연수를 취소한 주는 환불기간에 포함되지 않습니다.

(Ex) 16주 등록, 4주차에 연수 취소하면 12주가 남으며 이 기간 중 4주를 제외하면 8주가 남는데 8주의 50%만 환불이 됩니다.)

환불 금액은 연수 종료 후 1주일 이내 연수생 "본인계좌"로만 송금됩니다.. 학교 규칙과 규정에 따라 제적된 학생은 환불을 받을 수 없습니다.

## 보류하는 경우

- 가족 구성원의 사망한 경우 / 필리핀에서 건강 관리 서비스를 받을 수 없는 경우

학생들은 해당 사유의 증거를 제출해야 합니다. 유지 기간은 1년 이내에 사용되어야 합니다.

(재입학 시 잔여 기간을 활용하는 경우, 잔여 기간에 대한 환불은 불가능하며 재입학 시 현지 결제를 다시 진행해야 합니다.)



THANK YOU